



BISA Seguros y Reaseguros S.A.

Informe de los Auditores Independientes
sobre los Estados Financieros
Al 31 de diciembre de 2019



Informe sobre los estados financieros

Contenido

Información de los auditores independientes	1
Estados financieros	
Balance general	7
Estado de resultados	8
Estado de evolución del patrimonio neto	9
Estado de flujos de efectivo	10
Notas a los estados financieros	
Nota 1 – Constitución y objeto de la Compañía	11
Nota 2 – Normas contables	12
Nota 3 – Cambios en las estimaciones y políticas contables	17
Nota 4 – Disponible	18
Nota 5 – Exigible técnico	18
Nota 6 – Exigible administrativo	19
Nota 7 – Inversiones	19
Nota 8 – Bienes de uso	20
Nota 9 – Transitorio	20
Nota 10 – Diferido	20
Nota 11 – Obligaciones técnicas	21
Nota 12 – Obligaciones administrativas	21
Nota 13 – Reservas técnicas	21
Nota 14 – Diferido	22
Nota 15 – Posición en moneda extranjera	22
Nota 16 – Capital suscrito y pagado	23
Nota 17 – Cuentas pendientes de capitalización	23
Nota 18 – Reserva legal	23
Nota 19 – Reservas por ajustes al patrimonio	23
Nota 20 – Cuentas de orden deudoras y acreedoras	24
Nota 21 – Activos y pasivos corrientes	25
Nota 22 – Bienes de disponibilidad restringida	26
Nota 23 – Contingencias	26
Nota 24 – Transacciones con partes vinculadas	26
Nota 25 – Ajustes de gestiones anteriores	28
Nota 26 – Hechos posteriores	28



KPMG S.R.L.
Capitán Ravelo 2131
Box 6179
Tel. +591 2 2442626
Fax +591 2 2441952
La Paz, Bolivia

Edif. Spazio Uno Piso 2, Of. 204
Av. Beni, C. Guapomó 2005
Tel. +591 3 3414555
Fax +591 3 3434555
Santa Cruz, Bolivia

Informe de los Auditores Independientes

A los Señores
Accionistas y Directores de
BISA Seguros y Reaseguros S.A.

Opinión

Hemos auditado los estados financieros de BISA Seguros y Reaseguros S.A. ("la Sociedad"), que comprenden el balance general al 31 de diciembre de 2019, los estados de resultados, de evolución del patrimonio neto y de flujos de efectivo, correspondientes al ejercicio terminado en esa fecha, así como las notas explicativas de los estados financieros, que incluyen un resumen de las políticas contables significativas.

En nuestra opinión, los estados financieros adjuntos presentan razonablemente, en todos los aspectos materiales, la situación financiera de la Sociedad al 31 de diciembre de 2019, así como sus resultados y sus flujos de efectivo, correspondientes al ejercicio terminado en esa fecha, de conformidad con normas contables emitidas por la Autoridad de Fiscalización y Control de Pensiones y Seguros - APS.

Fundamento de la opinión

Hemos llevado a cabo nuestra auditoría de conformidad con Normas de Auditoría Generalmente Aceptadas en Bolivia y el Alcance Mínimo para la Realización de Auditorías Externas de entidades de Seguros y Reaseguros emitido por la Autoridad de Fiscalización y Control de Pensiones y Seguros - APS. Nuestras responsabilidades de acuerdo con dichas normas se describen más adelante en la sección *Responsabilidades del auditor en relación con la auditoría de los estados financieros* de nuestro informe. Somos independientes de la Sociedad de conformidad con el Código de Ética para Profesionales de la Contabilidad del Consejo de Normas Internacionales de Ética para Contadores de acuerdo con los requerimientos de ética que son relevantes para nuestra auditoría de los estados financieros en Bolivia y hemos cumplido las demás responsabilidades de ética de conformidad con esos requerimientos. Consideramos que la evidencia de auditoría que hemos obtenido proporciona una base suficiente y adecuada para nuestra opinión.

Párrafos de énfasis – Base contable de propósito específico y cambio de política contable de las inversiones

Llamamos la atención sobre la nota 2.1 de los estados financieros, en la que se describe el marco de referencia para la preparación y presentación de los estados financieros de propósito específico, los cuales han sido preparados para permitir a la Sociedad cumplir con los requerimientos de la Autoridad de Fiscalización y Control de Pensiones y Seguros - APS. En consecuencia, los estados financieros pueden no ser apropiados para otra finalidad. Nuestra opinión no ha sido modificada en relación con esta cuestión.

Llamamos la atención sobre la nota 3 de los estados financieros, en la que se describe que de acuerdo a la normativa aprobada por la Autoridad de Fiscalización y Control de Pensiones y Seguros – APS, en la gestión 2019, la Sociedad ha efectuado el cambio de su política contable de la valuación de los bienes inmuebles que forman parte del rubro de las inversiones admisibles; que se valuaban a su valor de adquisición por la valuación a valor de mercado.



Cuestiones clave de auditoría

Las cuestiones clave de auditoría son aquellos asuntos que, a nuestro juicio profesional, fueron de mayor relevancia en nuestra auditoría de los estados financieros del ejercicio actual. Estos asuntos fueron abordados en el contexto de nuestra auditoría de los estados financieros en su conjunto, y en la formación de nuestra opinión sobre estos, y no expresamos una opinión por separado sobre estas cuestiones.

Valuación de las inversiones	
Ver notas 2.2 d) y 7 de los estados financieros	
Cuestión clave de auditoría	Cómo se abordó la cuestión clave en nuestra auditoría
<p>Las inversiones que mantiene la Sociedad, están sujetas a requisitos mínimos de cumplimiento regulatorio, y, para su adecuada valuación debe cumplir con lo establecido en la "Metodología de Valuación para las Entidades Supervisadas", aprobada por la Autoridad de Fiscalización y Control de Pensiones y Seguros – APS; y sus modificaciones posteriores, las cuales definen los procedimientos específicos de valuación para estas inversiones.</p> <p>Debido al riesgo inherente de estas inversiones, y su cumplimiento con las disposiciones regulatorias y contables, consideramos la valuación de las inversiones como una cuestión clave, en la cual se concentró nuestra auditoría de los estados financieros.</p>	<p>Nuestros procedimientos de auditoría efectuados entre otros, incluyeron los siguientes:</p> <ul style="list-style-type: none"> ▪ Comprendimos la "Metodología de Valuación para las Entidades Supervisadas", aprobada por la Autoridad de Fiscalización y Control de Pensiones y Seguros – APS; y sus modificaciones posteriores. ▪ Evaluamos el diseño, la implementación y la efectividad de los controles internos relevantes sobre el proceso de valuación de las inversiones. ▪ Comprobamos la adecuada valuación de las inversiones al cierre de gestión, incluyendo la clasificación contable de acuerdo con lo establecido en el Plan Único de Cuentas y Manual de Contabilidad emitido por la Autoridad de Fiscalización y Control de Pensiones y Seguros – APS. ▪ Efectuamos la confirmación externa de saldos de las inversiones y procedimientos alternativos de auditoría para aquellos casos en donde no recibimos respuesta. ▪ Evaluamos la adecuada presentación y revelación de las inversiones en los estados financieros y sus notas respectivas, considerando las disposiciones y requerimientos de información emitida por la Autoridad de Fiscalización y Control de Pensiones y Seguros - APS.



Valoración de la reserva para riesgos en curso Ver notas 2.2 j) y 13 de los estados financieros	
Cuestión clave de auditoría	Cómo se abordó la cuestión clave en nuestra auditoría
<p>La Sociedad calcula la reserva técnica para riesgos en curso, para respaldar sus operaciones técnicas, financieras y administrativas, de los riesgos asumidos por la Sociedad, con relación a las pólizas de seguro emitidas, basada en la normativa emitida por la Autoridad de Fiscalización y Control de Pensiones y Seguros – APS.</p> <p>Debido al riesgo inherente de esta reserva y su cumplimiento con las disposiciones regulatorias y contables, hemos considerado la valoración de la reserva técnica para riesgos en curso, como una cuestión clave, en la cual se concentró nuestra auditoría de estados financieros.</p>	<p>Nuestros procedimientos de auditoría efectuados entre otros, incluyeron los siguientes:</p> <ul style="list-style-type: none"> ▪ Obtuvimos entendimiento de las políticas, procedimientos y controles establecidos por la Sociedad, respecto al proceso de estimación de esta reserva. ▪ Evaluamos el diseño, la implementación y la efectividad de los controles internos relevantes sobre el proceso de las reservas. ▪ Probamos la integridad y exactitud de las bases de datos utilizadas en los cálculos y la estimación de esta reserva. ▪ Evaluamos la metodología utilizada por la Sociedad para la determinación de los principales factores utilizados en los cálculos de esta reserva. ▪ Recalculamos la reserva técnica para riesgos en curso, considerando las condiciones contenidas en las pólizas de seguros y lo establecido en la normativa vigente. ▪ Evaluamos la adecuada presentación y revelación de la reserva técnica para riesgos en curso en los estados financieros y notas respectivas, considerando las disposiciones y requerimientos establecidos por la Autoridad de Fiscalización y Control de Pensiones y Seguros – APS.

Sistemas de Tecnología de Información	
Cuestión clave de auditoría	Cómo se abordó la cuestión clave en nuestra auditoría
<p>La Sociedad utiliza aplicaciones informáticas para el procesamiento de sus operaciones, por lo que, el riesgo inherente en los procesos y funcionamiento de las aplicaciones informáticas relevantes, la segregación de funciones, la seguridad de la información, la continuidad operacional y los controles automáticos de los mismos, son esenciales para garantizar el correcto procesamiento de la información</p>	<p>Nuestros procedimientos de auditoría efectuados con la asistencia de nuestros especialistas de Tecnología de Información (TI), incluyeron los siguientes:</p> <ul style="list-style-type: none"> ▪ Obtuvimos entendimiento de las políticas, procedimientos y controles de las áreas responsables de Tecnología de Información (TI), establecidos por la Sociedad.



<p>financiera para la preparación y emisión de los estados financieros; por lo tanto, por la naturaleza de sus operaciones, la evaluación del ambiente de procesamiento informático ha sido considerada como una cuestión clave, en la cual se concentró nuestra auditoría de los estados financieros.</p>	<ul style="list-style-type: none">▪ Efectuamos pruebas de diseño e implementación y de eficacia operativa de los controles generales relevantes y de aplicación del ambiente de TI; para lo cual consideramos las Normas Internacionales de Auditoría relacionadas con TI.▪ Evaluamos la apropiada asignación de perfiles de usuarios, transferencia de datos y controles automáticos para las aplicaciones consideradas relevantes dentro del alcance de la auditoría, que soportan los procesos de negocios más relevantes para la preparación de estados financieros.▪ Realizamos pruebas de eficacia operativa para identificar si existieron controles apropiados para verificar la integridad y exactitud de los estados financieros, en las aplicaciones informáticas y bases de datos que tienen incidencia directa en nuestro alcance de auditoría.▪ Probamos el cumplimiento por parte de la Sociedad con la Resolución Administrativa SPVS-IS N° 901, modificada a través de la Resolución Administrativa APS/DJ/DS/N° 39/2016 del 12 de enero de 2016; Artículo 4° "Tecnología de la Información" emitida por la Autoridad de Fiscalización y Control de Pensiones y Seguros – APS.
--	--

Responsabilidades de la Administración de la Sociedad y de los responsables del gobierno de la Sociedad en relación con los estados financieros

La Administración de la Sociedad es responsable de la preparación y presentación razonable de los estados financieros adjuntos de conformidad con normas contables emitidas por la Autoridad de Fiscalización y Control de Pensiones y Seguros - APS, y del control interno que la Administración de la Sociedad considere necesario para permitir la preparación de estados financieros libres de incorrección material, ya sea por fraude o error.

En la preparación de los estados financieros, la Administración de la Sociedad es responsable de evaluar la capacidad de la Sociedad para continuar como empresa en funcionamiento, revelando, según corresponda, las cuestiones relacionadas con la empresa en funcionamiento y utilizando el principio contable de empresa en funcionamiento, excepto que el gobierno de la Sociedad tenga la intención de liquidar la Sociedad o de cesar sus operaciones, o bien no exista otra alternativa realista.

Los responsables del gobierno de la Sociedad son responsables de la supervisión del proceso de información financiera de la Sociedad.



Responsabilidades del auditor en relación con la auditoría de los estados financieros

Nuestros objetivos son obtener una seguridad razonable de que los estados financieros en su conjunto están libres de incorrección material, ya sea por fraude o error, y emitir un informe de auditoría que incluya nuestra opinión. Seguridad razonable es un alto grado de seguridad, pero no garantiza que una auditoría realizada de conformidad con Normas de Auditoría Generalmente Aceptadas en Bolivia siempre detectará una incorrección material cuando exista. Las incorrecciones pueden surgir debido a fraude o error y se consideran materiales si, individualmente o de forma agregada, puede preverse razonablemente que influyan en las decisiones económicas que los usuarios toman basándose en los estados financieros.

Como parte de una auditoría de conformidad con Normas de Auditoría Generalmente Aceptadas en Bolivia, aplicamos nuestro juicio profesional y mantenemos una actitud de escepticismo profesional durante toda la auditoría. También:

- Identificamos y evaluamos los riesgos de incorrección material en los estados financieros, ya sea debido a fraude o error, diseñamos y realizamos procedimientos de auditoría para responder a esos riesgos y obtenemos evidencia de auditoría suficiente y adecuada para proporcionar una base para nuestra opinión. El riesgo de no detectar una incorrección material debido a fraude es mayor que el resultante de error, ya que el fraude puede implicar colusión, falsificación, omisiones intencionales, manifestaciones intencionalmente erróneas o la elusión del control interno.
- Obtenemos un entendimiento del control interno relevante para la auditoría con el fin de diseñar procedimientos de auditoría que sean adecuados en función de las circunstancias, y no con la finalidad de expresar una opinión sobre la efectividad del control interno de la Sociedad.
- Evaluamos lo adecuado de las políticas contables aplicadas, la razonabilidad de las estimaciones contables y la correspondiente información revelada por la Administración de la Sociedad.
- Concluimos sobre la adecuada utilización, por parte de la Administración de la Sociedad, del principio contable de empresa en funcionamiento y, con base en la evidencia de auditoría obtenida, concluimos sobre si existe o no una incertidumbre material relacionada con eventos o condiciones que pueden generar dudas significativas sobre la capacidad de la Sociedad para continuar como empresa en funcionamiento. Si concluimos que existe una incertidumbre material, se requiere que llamemos la atención en nuestro informe de auditoría sobre la correspondiente información revelada en los estados financieros o, si dichas revelaciones son inadecuadas, modificar nuestra opinión. Nuestras conclusiones se basan en la evidencia de auditoría obtenida hasta la fecha de nuestro informe de auditoría. Sin embargo, eventos o condiciones futuros pueden ser causa de que la Sociedad deje de ser una empresa en funcionamiento.
- Evaluamos la presentación general, la estructura y el contenido de los estados financieros, incluida la información revelada, y si los estados financieros representan las transacciones y eventos subyacentes de un modo que logre una presentación razonable.

Nos comunicamos con los responsables del gobierno de la Sociedad en relación con, entre otros asuntos, el alcance y la oportunidad de los procedimientos de auditoría planificados y los hallazgos significativos de la auditoría, así como cualquier deficiencia significativa en el sistema de control interno que identificamos en el transcurso de nuestra auditoría.

También proporcionamos, a los responsables del gobierno de la Sociedad, una declaración de que hemos cumplido con los requisitos éticos aplicables en relación con la independencia y de que les



hemos comunicado todas las relaciones y otros asuntos de las que se puede esperar razonablemente que pueden afectar a nuestra independencia y, en su caso, las correspondientes salvaguardas.

Entre las cuestiones que han sido objeto de comunicación con los responsables del gobierno de la Sociedad determinamos los asuntos que fueron más relevantes en la auditoría de los estados financieros del ejercicio actual y que son, en consecuencia, las cuestiones clave de auditoría. Describimos estas cuestiones en nuestro informe de auditoría a menos que las disposiciones legales o reglamentarias prohíban revelar públicamente la cuestión o, en circunstancias extremadamente poco frecuentes, determinemos que una cuestión no se debería comunicar en nuestro informe porque cabe razonablemente esperar que las consecuencias adversas de hacerlo superarían los beneficios de interés público de la misma.

KPMG S.R.L.

A handwritten signature in black ink, appearing to read 'René Vargas S.', written over a horizontal line.

Lic. Aud. René Vargas S. (Socio)
Reg. N° CAUB-0062

La Paz, 14 de febrero de 2020

BISA SEGUROS Y REASEGUROS S.A.
BALANCE GENERAL
AL 31 DE DICIEMBRE DE 2019 Y 2018

SEGUROS Y REASEGUROS S.A.
Una Empresa del Grupo Financiero BISA



	2019		2018	
	Bs	Bs	Bs	Bs
1 ACTIVO				
101 Disponible	4	50.997.686	13.160.139	
102 Exigible técnico	5	259.412.989	175.062.182	
103 Inversiones administrativas	6	4.501.660	3.053.992	
104 Bienes de uso	7	150.085.522	171.862.523	
107 Transitorio	8	9.274.113	10.621.768	
108 Diferido	9	19.777.684	18.794.509	
	10	4.349.890	5.766.777	
Total del activo		<u>498.399.544</u>	<u>398.321.990</u>	

	2019		2018	
	Bs	Bs	Bs	Bs
2 PASIVO				
202 Obligaciones técnicas	11	198.060.339	103.808.581	
203 Obligaciones administrativas	12	45.950.314	36.499.436	
204 Reservas técnicas de seguros	13	59.215.991	68.133.670	
205 Reservas técnicas de siniestros	13	16.378.840	15.187.678	
208 Diferido	14	28.668.478	27.600.772	
Total del pasivo		<u>348.273.962</u>	<u>251.230.137</u>	

	2019		2018	
	Bs	Bs	Bs	Bs
3 PATRIMONIO				
301 Capital suscrito y pagado		56.756.700	56.756.700	
302 Cuentas pendientes de capitalización		3.300	3.300	
303 Reservas		30.742.496	30.742.496	
305 Ajuste global al patrimonio		9.184.622	9.184.622	
306 Reserva por revaluo técnico		1.190.106	-	
307 Resultados de gestiones anteriores		26.056.111	28.308.969	
308 Resultados del periodo o gestion		26.192.247	22.095.766	
Total del patrimonio neto		<u>150.125.582</u>	<u>147.091.853</u>	

TOTAL DEL PASIVO Y PATRIMONIO 498.399.544 398.321.990

	2019		2018	
	Bs	Bs	Bs	Bs
6 CUENTAS DE ORDEN DEUDORAS				
601 Cuentas de control	20	197.492.243.085	205.639.922.675	
602 Documentos entregados en custodia	20	7.150.000	4.144.378	
603 Contingentes	20	4.665.654	3.146.700	
609 Deudoras por contra	20	311.321.845.316	293.470.243.671	
Total cuentas de orden deudoras		<u>508.825.904.055</u>	<u>499.117.457.424</u>	

	2019		2018	
	Bs	Bs	Bs	Bs
7 CUENTAS DE ORDEN ACREEDORAS				
701 Cuentas de control	20	311.270.629.507	293.395.388.115	
702 Documentos recibidos en custodia	20	44.402.733	70.813.071	
703 Contingentes	20	4.665.654	3.146.700	
709 Acreedoras por contra	20	197.506.206.161	205.648.109.538	
Total cuentas de orden acreedoras		<u>508.825.904.055</u>	<u>499.117.457.424</u>	

Las notas 1 a 26 que se acompañan, forman parte integrante de estos estados financieros.

Alejandro Mac Lean
Vicepresidente Ejecutivo

Alejandra Peñañoza S.
Subgerente de Administración y Contabilidad





SEGUROS Y REASEGUROS S.A.
Una Empresa del Grupo Financiero BISA

BISA SEGUROS Y REASEGUROS S.A.
ESTADO DE RESULTADOS
POR LOS EJERCICIOS TERMINADOS EL 31 DE DICIEMBRE DE 2019 y 2018

	2019	2018
	Bs	Bs
Producción	643.099.494	556.893.707
Anulación producción	(61.056.479)	(42.393.229)
Primas aceptadas en reaseguro nacional	10.236.427	10.331.720
Anulación primas aceptadas en reaseguro nacional	(1.262.545)	(109.640)
Producción neta de anulación	591.016.897	524.722.558
Primas cedidas en reaseguro nacional	(87.059.847)	(29.451.422)
Anulación primas cedidas en reaseguro nacional	9.424.477	2.151.449
Primas cedidas en reaseguro extranjero	(307.378.359)	(279.010.965)
Anulación primas cedidas en reaseguro extranjero	43.714.042	34.249.134
Producción neta de reaseguro	249.717.210	252.660.754
Constitución de reservas técnicas de seguros	(778.640.953)	(816.271.228)
Liberación reservas técnicas de seguros	787.558.632	807.875.673
Primas devengadas	258.634.889	244.265.199
Costos de producción	(72.472.624)	(66.751.423)
Reintegro gastos de producción	7.002.917	6.340.065
Constitución de reservas técnicas de siniestros	(285.399.735)	(238.791.725)
Liberación de reservas técnicas por siniestros	284.208.623	239.436.267
Siniestros y rentas	(208.271.358)	(187.534.773)
Costos de salvataje y recupero	(6.348.515)	(9.068.906)
Recuperos	10.525.322	12.500.291
Resultado tecnico bruto	(12.120.481)	394.995
Siniestros reembolsados por cesiones reaseguro nacional	6.007.781	5.445.101
Costos de cesiones reaseguro nacional	(2)	(8.552)
Producción de cesiones reaseguro nacional	256.124	264.340
Siniestros reembolsados por cesiones reaseguro extranjero	90.223.296	79.874.198
Costos de cesiones reaseguro extranjero	(6.514.170)	(6.146.712)
Productos de cesiones reaseguro extranjero	66.461.813	54.957.663
Participación de siniestros aceptados en reaseguro nacional	(1.063.801)	(799.068)
Resultado técnico neto de reaseguro	143.250.560	133.981.965
Gastos administrativos	(126.003.031)	(123.847.366)
Ingresos administrativos	1.424.803	378.757
Resultado operacional	18.672.332	10.513.356
Productos de inversión	8.900.858	11.601.283
Costos de inversión	(4.117.295)	(8.224.792)
Reintegro de previsión	4.606.280	7.516.286
Previsión	(4.978.660)	(4.106.292)
Ganancia por venta de activos	215.556	240.992
Pérdida por venta de activos	(586.550)	(46.195)
Resultado financiero	22.712.521	17.494.638
Ajuste por inflación y tenencia de bienes	5.491.020	6.559.585
Ajuste por inflación y tenencia de bienes	(2.011.294)	(1.958.457)
Resultado neto del ejercicio	26.192.247	22.095.766

Las notas 1 a 26 que se acompañan, forman parte integrante de estos estados financieros.


Alejandro Mac Lean
Vicepresidente Ejecutivo


Alejandra Peñaloza S.
Subgerente de Administración y Contabilidad




BISA

SEGUROS Y REASEGUROS S.A.
Una Empresa del Grupo Financiero BISA

BISA SEGUROS Y REASEGUROS S.A.
ESTADO DE EVOLUCION DEL PATRIMONIO NETO
POR LOS EJERCICIOS TERMINADOS EL 31 DE DICIEMBRE DE 2019 Y 2018

	Capital suscrito y pagado Bs	Cuentas pendientes de capitalización Bs	Reserva legal Bs	Reservas por ajustes al patrimonio Bs	Reserva por revaluo técnico Bs	Resultado de gestiones anteriores Bs	Resultados de la gestión Bs	Total patrimonio neto Bs
Saldo al 31 de diciembre de 2017	56.756.700	3.300	30.742.496	9.184.622	-	34.773.820	27.835.149	159.296.087
Movimientos Internos								
Traspaso del resultado del ejercicio a resultado de gestiones anteriores	-	-	-	-	-	27.835.149	(27.835.149)	-
Movimientos Externos								
Distribución de dividendos, autorizado en acta N° 60 de la Junta General Ordinaria de Accionistas de fecha 27 de febrero de 2018	-	-	-	-	-	(34.300.000)	-	(34.300.000)
Resultado del Ejercicio								
Resultado neto del ejercicio	-	-	-	-	-	-	-	-
Saldo al 31 de diciembre de 2018	56.756.700	3.300	30.742.496	9.184.622	-	28.306.969	22.095.766	147.091.853
Movimientos Internos								
Traspaso del resultado del ejercicio a resultado de gestiones anteriores	-	-	-	-	-	22.095.766	(22.095.766)	-
Reserva por revaluo técnico de acuerdo a R.A. AFS-EXT. DI/23/2019	-	-	-	-	1.190.106	-	-	1.190.106
Movimientos Externos								
Distribución de dividendos, autorizado en acta N° 61 de la Junta General Ordinaria de Accionistas de fecha 22 de febrero de 2019	-	-	-	-	-	(24.348.624)	-	(24.348.624)
Resultado del Ejercicio								
Resultado neto del ejercicio	-	-	-	-	-	-	-	-
Saldo al 31 de diciembre de 2019	56.756.700	3.300	30.742.496	9.184.622	1.190.106	26.056.111	26.192.247	150.125.582

Las notas 1 a 26 que se acompañan, forman parte integrante de estos estados financieros.


 Alejandro Mac Lean
 Vicepresidente Ejecutivo


 Alejandra Penaloza S.
 Subgerente de Administración y Contabilidad





SEGUROS Y REASEGUROS S.A.
Una Empresa del Grupo Financiero BISA

BISA SEGUROS Y REASEGUROS S.A.
ESTADO DE FLUJOS DE EFECTIVO
POR LOS EJERCICIOS TERMINADOS EL 31 DE DICIEMBRE DE 2019 Y 2018

	<u>Nota</u>	<u>2019</u> Bs	<u>2018</u> Bs
FLUJO DE FONDOS POR ACTIVIDADES OPERATIVAS			
Resultado neto del ejercicio		26.192.247	22.095.766
Partidas que no han generado movimiento de fondos:			
Exigible técnico pendiente de cobro		(257.778.857)	(173.766.243)
Obligaciones técnicas pendientes de pago	11	198.060.339	103.808.581
Obligaciones administrativas pendientes de pago	12	45.950.314	36.499.436
Reservas técnicas		(7.726.518)	7.750.846
Depreciaciones de bienes de uso y/o inversiones en bienes raíces		3.437.697	3.522.677
Amortización cargos diferidos	10	3.154.846	2.926.149
Previsión para beneficios sociales		3.729.507	3.809.274
Previsión para incobrables - exigible técnico		(2.930.072)	(1.885.565)
Previsión para incobrables - exigible administrativo		34.188	-
Cambios en activos y pasivos			
Exigible técnico de la gestión anterior cobrado en la presente gestión		176.358.122	133.377.942
(Incremento) Disminución en exigible administrativo		(1.481.855)	910.360
Obligaciones técnicas de la gestión anterior pagadas en la presente gestión		(103.808.581)	(78.696.398)
Obligaciones administrativas de la gestión anterior pagadas en la presente gestión		(36.499.436)	(34.761.415)
(Incremento) Disminución neto en activo transitorio		(983.175)	141.885
Disminución en cargos diferidos		(1.737.960)	(3.490.658)
Disminución en pasivo diferido		(2.661.800)	(730.889)
Total fondos por actividades operativas		<u>41.309.006</u>	<u>21.511.748</u>
FLUJO DE FONDOS POR ACTIVIDADES DE INVERSION			
Disminución de inversiones		22.868.748	14.116.214
Incremento en bienes de uso		(1.991.583)	(6.271.582)
Total fondos por actividades de inversión		<u>20.877.165</u>	<u>7.844.632</u>
FLUJO DE FONDOS POR ACTIVIDADES DE FINANCIAMIENTO			
Distribución de dividendos		(24.348.624)	(34.300.000)
Total fondos por actividades de financiamiento		<u>(24.348.624)</u>	<u>(34.300.000)</u>
INCREMENTO (DISMINUCION) NETO DE FONDOS DISPONIBLE AL INICIO DEL EJERCICIO		37.837.547	(4.943.620)
DISPONIBLE AL INICIO DEL EJERCICIO		13.160.139	18.103.759
DISPONIBLE AL CIERRE DEL EJERCICIO	4	<u>50.997.686</u>	<u>13.160.139</u>

Las notas 1 a 26 que se acompañan, forman parte integrante de estos estados financieros.


Alejandro Mac Lean
Vicepresidente Ejecutivo


Alejandra Peñaloza S.
Subgerente de Administración y Contabilidad



SEGUROS Y REASEGUROS S.A.
Una Empresa del Grupo Financiero BISA

BISA SEGUROS Y REASEGUROS S.A.
NOTAS A LOS ESTADOS FINANCIEROS
AL 31 DE DICIEMBRE DE 2019 Y 2018

NOTA 1 - CONSTITUCIÓN Y OBJETO DE LA COMPAÑÍA

La Compañía fue constituida el 14 de agosto de 1991 con el objeto principal de realizar operaciones de seguro, reaseguro y coaseguro, por cuenta propia o de terceros y efectuar operaciones de seguros y reaseguros nacionales o extranjeros.

La Compañía inició sus actividades el 11 de noviembre de 1991, con una duración de 99 años.

El 25 de junio de 1998, se promulgó la Ley de Seguros - Ley N° 1883, publicada el 7 de julio de 1998, en reemplazo de la Ley de Entidades Aseguradoras. Esta nueva disposición establece principalmente, los siguientes aspectos:

- a) Las modalidades de seguros permitidas son: los Seguros de Personas, los Seguros de Generales y los Seguros de Fianzas. La operación de los Seguros de Personas es excluyente con respecto a los Seguros Generales y de Fianzas. Las Entidades Aseguradoras con la modalidad de seguros generales podrán administrar seguros de salud y accidentes.
- b) El capital mínimo se establece en el equivalente a 750.000 D.E.G.
- c) Cada entidad aseguradora o reaseguradora deberá mantener un Margen de Solvencia.
- d) Las inversiones son aquellas provenientes de la totalidad de las reservas técnicas, del margen de solvencia, de las retenciones a reaseguradores y primas diferidas.

Al respecto, la Ley de Seguros N° 1883 de fecha 25 de junio de 1998, el Decreto Supremo N° 25201 de fecha 16 de octubre de 1998, regulan los límites de inversión y sus períodos de adecuación. Esta normativa ha sido complementada por la Ex - Superintendencia de Pensiones, Valores y Seguros (actual Autoridad de Fiscalización y Control de Pensiones y Seguros - APS) en fecha 13 de enero de 2000 a través de la emisión de la Resolución Administrativa IS N° 018 que regula los límites de las inversiones de las compañías aseguradoras, y con la Resolución Administrativa N° 251 emitida en fecha 27 de junio de 2001.

En fecha 30 de diciembre de 1998, se firma la Escritura Pública de aumento de capital pagado y adecuación a la nueva Ley de Seguros mediante protocolización del Acta N° 22 de la Junta General Extraordinaria de Accionistas.

A través de dicho documento se modifican los estatutos de la Compañía incluyendo el objeto de la misma que a continuación se transcribe:

"La Compañía tendrá por objeto: realizar operaciones de seguros en los siguientes ramos: seguros generales, de aeronavegación y fianzas, pudiendo administrar dentro de los primeros a los seguros de salud y accidentes personales; y dentro de los últimos, los seguros de caución y crédito, contando para estos con garantías que sean suficientes y con el adecuado respaldo de un reaseguro".

Asimismo, podrá realizar operaciones de uno sólo de ellos o de una combinación de los mismos, incluyendo coaseguros, reaseguros, transacciones conexas, retrocesiones y cesiones de todos los riesgos relacionados con los seguros generales, sea por cuenta propia o con la participación de



SEGUROS Y REASEGUROS S.A.
Una Empresa del Grupo Financiero BISA

BISA SEGUROS Y REASEGUROS S.A.
NOTAS A LOS ESTADOS FINANCIEROS
AL 31 DE DICIEMBRE DE 2019 Y 2018

terceros. Está igualmente facultada para operar como reaseguradora, aceptando riesgos locales o extranjeros para los cuales está autorizada a operar. También podrá desarrollar todos los negocios y actividades que al presente están o en el futuro puedan estar relacionadas con seguros generales y se encuentren permitidas por las disposiciones legales vigentes y atendiendo a los intereses de la Compañía, permitiéndosele asimismo, invertir en otras sociedades anónimas, sociedades de responsabilidad limitada y empresas unipersonales, respetando las limitaciones establecidas por la Ley de Seguros.

Dando cumplimiento a la Ley de Seguros, el Directorio, conjuntamente con los ejecutivos de la Compañía han estudiado las alternativas más convenientes sobre el destino de la cartera de Seguros de Personas, por lo que, en virtud de ello, durante la gestión 1999, la Compañía ha transferido la mencionada cartera a otra entidad de seguros especializada en el ramo.

Mediante Escritura Pública N° 838/2000 del 17 de agosto de 2000, conforme con lo resuelto por la Junta General Extraordinaria de Accionistas de fecha 16 de agosto de 2000, Unicruz Compañía de Seguros y Reaseguros S.A. se incorpora a BISA Seguros y Reaseguros S.A., transfiriendo a ésta todos sus derechos, obligaciones, activos, pasivos, patrimonio, pólizas de seguro, contratos de reaseguros y coaseguro y demás cartera con todas sus reservas técnicas y las inversiones representativas de las mismas y de su capital, sin exclusión ni reserva alguna, este hecho cuenta con la aprobación de la Autoridad de Fiscalización y Control de Pensiones y Seguros - APS mediante Resolución Administrativa IS N° 429 de fecha 21 de agosto de 2000.

Emergente de la fusión con Unicruz Compañía de Seguros y Reaseguros S.A., aprobada mediante Resolución Administrativa de la Autoridad de Fiscalización y Control de Pensiones y Seguros - APS, la Compañía ha integrado a sus estados financieros las operaciones que surgieron de dicha fusión.

NOTA 2 - NORMAS CONTABLES

Los presentes estados financieros al 31 de diciembre de 2019 y 2018 combinan los estados financieros de las oficinas de la Compañía situadas en las ciudades de La Paz, Cochabamba, Santa Cruz de la Sierra, Oruro, Sucre, Tarija y Potosí.

A continuación, se describen las normas contables más significativas:

2.1 Base de preparación de los estados financieros

Los estados financieros son preparados a valores históricos siguiendo los lineamientos generales establecidos por la Autoridad de Fiscalización y Control de Pensiones y Seguros - APS, mediante Resolución Administrativa SPVS-IS N° 189 de fecha 18 de mayo de 2000, que aprobó el Plan Único de Cuentas para entidades de seguro, y que es de uso obligatorio a partir de la gestión 2000, y sus actualizaciones posteriores. Estas normas, en general son coincidentes en todos los aspectos significativos con las Normas de Contabilidad Generalmente Aceptadas en Bolivia, excepto por lo siguiente:

- a) Los estados financieros, son preparados sin registrar el efecto de la inflación en cumplimiento de la Resolución Administrativa SPVS-IS N° 087 de 25 de febrero de 2009 emitida por la Autoridad de Fiscalización y Control de Pensiones y Seguros - APS.



SEGUROS Y REASEGUROS S.A.
Una Empresa del Grupo Financiero BISA

BISA SEGUROS Y REASEGUROS S.A.
NOTAS A LOS ESTADOS FINANCIEROS
AL 31 DE DICIEMBRE DE 2019 Y 2018

- b) El Plan Único de Cuentas establece que se exponga en el grupo de Inversiones los bienes raíces de propiedad de la Compañía sin segregarse aquellos correspondientes a los terrenos y edificios que están siendo ocupados para el uso propio, los cuales de acuerdo con Normas de Contabilidad Generalmente Aceptadas en Bolivia, deben ser registrados como bienes de uso. Al 31 de diciembre de 2019 y 2018, se cuenta con edificios y terrenos ocupados para el uso propio por Bs3.813.842 y Bs2.253.056, respectivamente.

La preparación de los estados financieros, de acuerdo con los lineamientos mencionados, requiere que la Gerencia de la Compañía realice estimaciones que afectan los montos de los activos y pasivos a la fecha de los estados financieros, así como los montos de ingresos y gastos del ejercicio. Los resultados reales podrían ser diferentes, aunque las estimaciones registradas fueron realizadas en estricto cumplimiento del marco contable y normativo vigente.

2.2 Criterios de valuación

a) Moneda extranjera y moneda nacional indexada a la Unidad de Fomento de Vivienda (UFV)

Los activos y pasivos en moneda extranjera y en moneda nacional indexada a la Unidad de Fomento de Vivienda (UFV) se convierten a bolivianos a los tipos de cambio y cotizaciones vigentes a la fecha de cierre de cada ejercicio. Las diferencias de cambio resultantes de este procedimiento se registran en los resultados de cada ejercicio.

El tipo de cambio aplicado para la conversión de las operaciones en dólares estadounidenses al 31 de diciembre de 2019 y 2018 es de Bs6.86 por USD 1 para ambas gestiones.

Los activos y pasivos en UFV han sido convertidos a bolivianos al índice referencial vigente al 31 de diciembre de 2019 y 2018, de Bs2,33187 y Bs2,29076 por UFV 1, respectivamente.

b) Exigible técnico

Las primas por cobrar se registran por el monto total adeudado de la prima. La previsión por incobrabilidad para primas por cobrar está calculada en función con lo establecido en la Resolución Administrativa N° 262/01 emitida en fecha 29 de junio de 2001, por la Dirección de Seguros de la Autoridad de Fiscalización y Control de Pensiones y Seguros - APS.

La previsión por incobrabilidad de primas por cobrar constituidas al 31 de diciembre de 2019 y 2018, es considerada suficiente para cubrir las pérdidas por castigos que pudieran producirse como resultado de la suscripción de contratos de seguro.

c) Exigible administrativo

Comprenden los derechos derivados por anticréticos, documentos de intercambio, pagarés, entregas con cargo de cuenta, anticipos por servicios y cuentas varias por cobrar, registradas por sus importes exigibles.

La previsión para cuentas incobrables al 31 de diciembre de 2019 y 2018 no mantienen saldo.



SEGUROS Y REASEGUROS S.A.
Una Empresa del Grupo Financiero BISA

BISA SEGUROS Y REASEGUROS S.A.
NOTAS A LOS ESTADOS FINANCIEROS
AL 31 DE DICIEMBRE DE 2019 Y 2018

d) Inversiones

Las inversiones se valúan de acuerdo con lo establecido en la Resolución Administrativa SPVS – N° 174, Metodología de Valoración para las Entidades Supervisadas por la Autoridad de Fiscalización y Control de Pensiones y Seguros del 10 de marzo de 2005, según lo siguiente:

En el caso de valores de renta fija, cuando se adquiere cualquier valor en mercados primarios o secundarios, y hasta que no se registren otras transacciones con valores similares en los mercados bursátiles y otros autorizados, y no exista un hecho de mercado vigente en el "Histórico de Hechos de Mercado (HHM)" de acuerdo con lo descrito en la Metodología de la Resolución Administrativa mencionada anteriormente, la Tasa de Rendimiento relevante será la Tasa de Adquisición de dicho Valor.

La información de la Tasa de Rendimiento relevante, de acuerdo con los criterios de la metodología de valoración, debe ser comunicada diariamente por las bolsas de valores autorizadas en Bolivia a las entidades supervisadas por la Autoridad de Fiscalización y Control de Pensiones y Seguros - APS, involucradas en los procesos de valoración, luego de la última rueda de Bolsa, antes de finalizar el día de acuerdo con lo que determine Autoridad de Fiscalización y Control de Pensiones y Seguros - APS.

En el evento que en un día determinado no se transe ningún valor de un mismo código de valoración, o las transacciones realizadas no superen el monto mínimo de negociación necesario, el precio del día de estos valores se determina utilizando como Tasa de Rendimiento relevante la tasa vigente en el "Histórico de Hechos de Mercado".

Cuando no existen Tasas de Rendimiento relevantes en el Histórico de Hechos de Mercado para un determinado Código de Valoración, el precio de los Valores se determina utilizando la última Tasa de Rendimiento vigente para el valor, hasta que exista un hecho de mercado relevante.

Las inversiones en títulos valores de renta fija se concentran, en depósitos a plazo fijo emitidos por bancos, bonos a largo plazo emitidos por empresas, valores de titularización en el exterior, bonos a largo plazo y bonos soberanos.

La valuación de inversiones en bienes raíces se describe en la nota 2.2. g)

La previsión por desvalorización de inversiones se efectúa en función a importes aprobados por el Directorio y el Comité de Inversiones de la Compañía. Al 31 de diciembre de 2019 y 2018, la previsión constituida en función de los importes aprobados alcanza a Bs3.191.364, en ambas gestiones y es considerada suficiente para cubrir las potenciales pérdidas que pudieran producirse en la realización de dichas inversiones.

Las inversiones en ASPA S.R.L. son valuadas a su valor histórico, las inversiones en el Automóvil Club Boliviano Filial Cochabamba, Country Club Cochabamba e I.C.S., son valuadas a su valor de costo de adquisición al cierre del ejercicio.

Las cuotas de los fondos de inversión cerrados se valoran a su valor de mercado de acuerdo con lo establecido en la Recopilación de Normas para el Mercado de Valores, Libro 8°, Título I, Capítulo I - ASFI.



SEGUROS Y REASEGUROS S.A.
Una Empresa del Grupo Financiero BISA

BISA SEGUROS Y REASEGUROS S.A.
NOTAS A LOS ESTADOS FINANCIEROS
AL 31 DE DICIEMBRE DE 2019 Y 2018

Las acciones telefónicas se valúan a su valor de adquisición, actualizados al cierre del ejercicio de la gestión 2008.

Las inversiones en valores en su conjunto no superan el valor de mercado.

e) Transitorio

Comprenden operaciones pendientes de regularización provenientes de las actividades propias de la Compañía y pagos anticipados, valuados al costo, que serán imputados a resultados en la medida en que se realicen.

f) Recuperos por cobrar – Bienes y/o garantías recuperadas

La Compañía registra los bienes recibidos en pago por ejecución de pólizas de fianzas a su valor de costo, considerando para este efecto el valor comercial según avalúo técnico practicado establecido en los testimonios de dación en pago por prestación diversa a la debida.

La contabilización de estas recuperaciones fue registrada en cumplimiento de la Resolución Administrativa APS/DJ/DS/N° 014-2012 que establece su reconocimiento en las cuentas 102.23M0192 "Recuperos por cobrar – Bienes y/o garantías recuperadas" con abono en la cuenta 412.M0192 "Recuperos – Seguros de fianzas".

g) Bienes de uso e inversiones en bienes raíces

Los bienes de uso y las inversiones en bienes raíces están valuados a su costo de adquisición reexpresado a moneda del 31 de diciembre de 2008, menos la correspondiente depreciación acumulada, que es calculada por el método de línea recta aplicando tasas anuales suficientes para extinguir los valores al final de la vida útil estimada. El valor de los bienes de uso y las inversiones en bienes raíces considerado en su conjunto, no supera su valor de mercado.

En el caso de las inversiones en bienes raíces, de acuerdo a la RA SPVS – IS N° 170/2006, los bienes anteriores al 31 de diciembre de 1997, se valúan de acuerdo a los balances aprobados por la SPVS a la fecha indicada y en el caso de adquisiciones posteriores, la valuación corresponde al precio menor entre la valuación de un perito tasador y el precio de compra, menos la correspondiente depreciación acumulada, que es calculada por el método de línea recta aplicando tasas anuales suficientes para extinguir los valores al final de la vida útil estimada.

Según, Resolución Administrativa APS/DJ/DS/UI/N° 1547/2017 emitida por el ente regulador y su Reglamento en el Capítulo II, Artículo 4. (Revalúo Técnico) I, los bienes inmuebles que forman parte de las Inversiones Admisibles de las Entidades Aseguradoras y Reaseguradoras, deben ser objeto de Revalúo Técnico, a fin de que los mismos se encuentren registrados según su valor comercial (precio de mercado) conforme lo establecido en el Artículo 34 de la Ley de Seguros N° 1883.

El valor de los bienes de uso y las inversiones en bienes raíces considerando en su conjunto, no supera su valor de mercado.



SEGUROS Y REASEGUROS S.A.
Una Empresa del Grupo Financiero BISA

BISA SEGUROS Y REASEGUROS S.A.
NOTAS A LOS ESTADOS FINANCIEROS
AL 31 DE DICIEMBRE DE 2019 Y 2018

Los gastos de mantenimiento, reparaciones, renovaciones y mejoras que no extienden la vida útil estimada de los bienes, son cargados a los resultados del ejercicio en el que se incurrir.

h) Diferido

Los cargos diferidos han sido totalmente amortizados, excepto los gastos de organización, programas de computación y licencias software. Estos conceptos son amortizados linealmente en un plazo máximo de 4 años.

Las comisiones netas diferidas, corresponden a importes por pagar a agentes y corredores por la colocación de pólizas con vigencia mayor a un año. Estos importes serán registrados en gastos en la medida de que el ingreso por las primas generadas sea registrado en el ingreso de acuerdo con lo establecido en el Plan Único de Cuentas de la APS.

i) Operaciones con compañías reaseguradoras

La Compañía mantiene operaciones deudoras y acreedoras con entidades reaseguradoras, originadas de cesiones de primas, participación del reaseguro en los siniestros y registro de ajustes entre otros. Estas operaciones se encuentran registradas sobre la base de devengado y están expuestas en cuentas de activo o pasivo por el valor neto mantenido con cada compañía reaseguradora.

j) Reserva técnica para riesgos en curso

La Compañía ha constituido la reserva técnica para riesgos en curso en función de la Resolución Administrativa IS/N° 031/98 complementada por la Resolución Administrativa N° 274 de fecha 10 de julio de 2001 y la Resolución Administrativa N° 595 del 19 de octubre de 2004, emitidas por la Autoridad de Fiscalización y Control de Pensiones y Seguros – APS, en la que se aprueba el reglamento para constituir esta reserva, aplicando como método de cálculo el de veinticuatroavos.

Esta reserva corresponde a la provisión técnica sobre primas no devengadas netas de reaseguro, cuyo objetivo es respaldar las operaciones técnicas, financieras y administrativas de los riesgos asumidos por la Compañía, la que es contabilizada en su totalidad al momento de emitir la póliza.

k) Siniestros reclamados por liquidar

La provisión se constituye por los siniestros reportados pendientes de liquidación, calculada sobre la base de la participación de la Compañía, neta de reembolso de reaseguradores.

l) Previsión para indemnizaciones

Esta previsión se constituye para todo el personal por el total del pasivo, contingente o cierto, devengado al cierre de cada ejercicio. De acuerdo con las disposiciones legales vigentes, al transcurrir los 90 días continuos en su empleo, el personal es acreedor a la indemnización equivalente a un mes de sueldo por año de servicio, incluso en los casos de retiro voluntario.



SEGUROS Y REASEGUROS S.A.
Una Empresa del Grupo Financiero BISA

BISA SEGUROS Y REASEGUROS S.A.
NOTAS A LOS ESTADOS FINANCIEROS
AL 31 DE DICIEMBRE DE 2019 Y 2018

m) Ingresos y egresos por seguros

El primaje correspondiente al primer año de vigencia de una póliza y el costo de cesión al reaseguro se reconocen como ingreso y gasto, respectivamente, en el ejercicio en que se emite la misma. La porción restante de primaje correspondiente a coberturas cuya vigencia excede un año, se difiere de acuerdo con el término de vigencia de la póliza y es contabilizada como primas diferidas y transferidas al estado de resultados en función del devengamiento futuro.

Los productos y costos de cesiones reaseguro nacional y extranjero son registrados en el resultado de cada ejercicio por el método de devengado.

Las comisiones a agentes o corredores de seguro se cargan a resultados en el momento de la emisión de la póliza contratada. Las comisiones relacionadas con coberturas mayores a un año se difieren al igual que el primaje.

Los siniestros producidos durante el ejercicio son cargados a resultados cuando se recibe el reclamo, en base a una estimación prudente del costo total del siniestro, y de forma paralela se registra el crédito a resultados relacionado al reembolso del reaseguro.

n) Patrimonio neto y resultados del ejercicio

Las cuentas patrimoniales se presentan a valores históricos, de acuerdo con disposiciones de la Autoridad de Fiscalización y Control de Pensiones y Seguros – APS.

La Compañía no registra el efecto de la inflación en los resultados del ejercicio, siguiendo los lineamientos establecidos en la Resolución Administrativa SPVS-IS-N° 087/09 de fecha 25 de febrero de 2009, emitida por la Autoridad de Fiscalización y Control de Pensiones y Seguros - APS, en la que se dispuso la suspensión de la reexpresión monetaria de los estados financieros a moneda constante a partir del 1° de enero de 2009.

o) Impuesto sobre las Utilidades de las Empresas (IUE)

La Compañía en lo que respecta al Impuesto sobre las Utilidades de las Empresas (IUE), está sujeta al régimen tributario establecido en la Ley N° 843, modificada con la Ley N° 1606. La alícuota de impuesto es del 25% sobre la utilidad tributaria, y este impuesto es considerado como pago a cuenta del Impuesto a las Transacciones (IT).

La Compañía al 31 de diciembre de 2019 y 2018, provisionó Bs7.722.099 y Bs6.969.888 respectivamente, por concepto del Impuesto sobre las Utilidades de las Empresas (IUE).

NOTA 3 - CAMBIOS EN LAS ESTIMACIONES Y POLITICAS CONTABLES

Según Resolución Administrativa APS/DJ/DS/UI/N° 1547/2017, emitida por la APS, la Compañía se encuentra obligada a realizar un revaluó técnico de bienes inmuebles a partir de la gestión 2018. El artículo N° 5, de la resolución mencionada establece que el revaluó técnico de los bienes inmuebles que forman parte de sus inversiones admisibles en las entidades aseguradoras y reaseguradoras deberá realizarse cada dos (2) gestiones.



SEGUROS Y REASEGUROS S.A.
Una Empresa del Grupo Financiero BISA

BISA SEGUROS Y REASEGUROS S.A.
NOTAS A LOS ESTADOS FINANCIEROS
AL 31 DE DICIEMBRE DE 2019 Y 2018

Mediante Resolución Administrativa APS-EXT.DI/23/2019 de fecha 31 de enero de 2019, la APS instruyó a la Compañía registrar la reserva por revalúo técnico de bienes inmuebles según detalle incluido en mencionado documento, considerando a efectos del cálculo de la depreciación una nueva vida útil determinada como máximo de 40 años.

NOTA 4 - DISPONIBLE

La composición del grupo al 31 de diciembre de 2019 y 2018, es la siguiente:

	<u>2019</u>	<u>2018</u>
	Bs	Bs
Caja	650.895	2.055.193
Bancos y entidades financieras	<u>50.346.791</u>	<u>11.104.946</u>
	<u><u>50.997.686</u></u>	<u><u>13.160.139</u></u>

NOTA 5 - EXIGIBLE TÉCNICO

La composición del grupo al 31 de diciembre de 2019 y 2018, es la siguiente:

	<u>2019</u>	<u>2018</u>
	Bs	Bs
Primas de seguros por cobrar	145.165.860	121.712.538
Menos: Previsión para primas de seguros por cobrar	<u>(1.634.132)</u>	<u>(1.295.940)</u>
	<u>143.531.728</u>	<u>120.416.598</u>
Deudores por reaseguros cedidos a compañías nacionales	9.297.280	3.739.351
Deudores por reaseguros cedidos a compañías extranjeras (*)	94.990.420	43.159.703
Reaseguros aceptados de compañías nacionales	6.533.105	3.058.170
Anticipo sobre comisiones	87.395	-
Recuperos por cobrar	4.863.937	4.530.989
Franquicias por cobrar	<u>109.124</u>	<u>157.371</u>
Subtotal	<u><u>115.881.261</u></u>	<u><u>54.645.584</u></u>
	<u><u>259.412.989</u></u>	<u><u>175.062.182</u></u>

(*) Corresponden a las cuentas por cobrar a reaseguradores por reembolso de siniestros y costos de reaseguro pasivo, de acuerdo con contratos extranjeros suscritos para tal efecto.



SEGUROS Y REASEGUROS S.A.
Una Empresa del Grupo Financiero BISA

BISA SEGUROS Y REASEGUROS S.A.
NOTAS A LOS ESTADOS FINANCIEROS
AL 31 DE DICIEMBRE DE 2019 Y 2018

NOTA 6 - EXIGIBLE ADMINISTRATIVO

La composición del grupo al 31 de diciembre de 2019 y 2018, es la siguiente:

	<u>2019</u>	<u>2018</u>
	Bs	Bs
Pagarés	2.617.704	1.614.695
Documentos de intercambio	554.906	572.027
Cuentas varias por cobrar	826.815	474.617
Anticipos al personal	87.373	273.251
Anticréticos por cobrar	288.120	-
Garantías por alquileres	32.021	63.280
Cheques rechazados por cobrar	25.737	11.614
Cuentas por cobrar	-	44.508
Entregas con cargo de cuenta	68.984	-
	<u>4.501.660</u>	<u>3.053.992</u>

NOTA 7 - INVERSIONES

La composición del grupo al 31 de diciembre de 2019 y 2018, es la siguiente:

	<u>2019</u>	<u>2018</u>
	Bs	Bs
Certificados de depósito a plazo fijo	97.202.300	86.491.981
Valores de Titularización de Deuda	34.264.205	65.043.320
Bonos de Sociedades Anónimas	15.857.206	18.657.158
Acciones de Sociedades Anónimas	161.205	161.205
Líneas telefónicas	708.707	708.707
Otros bienes raíces (neto de depreciación acumulada por Bs456.016 y Bs357.557 al 31 de diciembre de 2019 y 2018 (respectivamente))	5.083.263	3.991.616
Previsión para Inversiones	<u>(3.191.364)</u>	<u>(3.191.364)</u>
	<u>150.085.522</u>	<u>171.862.623</u>

La Compañía invierte en títulos valores y bienes raíces, con el fin de cumplir con los requerimientos de inversión establecidos por la Ley de Seguros y disposiciones emitidas por la Autoridad de Fiscalización y Control de Pensiones y Seguros - APS.



SEGUROS Y REASEGUROS S.A.
Una Empresa del Grupo Financiero BISA

BISA SEGUROS Y REASEGUROS S.A.
NOTAS A LOS ESTADOS FINANCIEROS
AL 31 DE DICIEMBRE DE 2019 Y 2018

NOTA 8 - BIENES DE USO

La composición del grupo al 31 de diciembre de 2019 y 2018 es la siguiente:

	Valores originales	Depreciación acumulada	Valor neto
	Bs	Bs	Bs
Equipos de oficina	3.621.276	(2.274.537)	1.346.740
Equipo de computación	17.378.704	(13.694.485)	3.684.219
Muebles y enseres	5.407.948	(3.454.575)	1.953.372
Vehículos	5.694.687	(3.676.878)	2.017.809
Bienes de arte y cultura	271.973	-	271.973
Saldo al 31 de diciembre de 2019	32.374.588	(23.100.475)	9.274.113
Saldo al 31 de diciembre de 2018	46.032.041	(35.410.273)	10.621.768

La depreciación de los bienes de uso durante el ejercicio terminado el 31 de diciembre de 2019 y 2018 asciende a Bs3.339.238 y Bs3.108.794, respectivamente.

NOTA 9 – TRANSITORIO

La composición del grupo al 31 de diciembre de 2019 y 2018 es la siguiente:

	2019	2018
	Bs	Bs
Anticipo para pago Impuesto a las Transacciones	7.722.099	6.969.888
Pagos anticipados por publicidad y propaganda	732.330	749.026
Medicamentos, material de curación y otros	4.702.569	4.388.968
Depósitos judiciales (*)	1.917.742	2.896.096
Almacenes	4.454.550	3.573.970
Seguros de daños	228.284	96.679
Pagos anticipados por alquileres	20.110	119.882
	19.777.684	18.794.509

(*) Corresponde a recursos restringidos por instrucción de la Autoridad competente.

NOTA 10 – DIFERIDO

La composición del grupo al 31 de diciembre de 2019 y 2018, es la siguiente:

	2019			2018
	Valores de costo	Amortización acumulada	Saldos netos	Saldos netos
	Bs	Bs	Bs	Bs
Gastos de organización	10.586.775	(9.800.866)	785.909	1.324.633
Estudios y proyectos	104.672	(104.672)	-	-
Programas de computación	9.535.841	(9.107.576)	428.265	209.359
Licencias para software	16.914.133	(14.085.059)	2.829.074	3.429.877
Comisión bruta diferida intermediarios	306.643	-	306.642	802.908
	37.448.064	(33.098.173)	4.349.890	5.766.777



SEGUROS Y REASEGUROS S.A.
Una Empresa del Grupo Financiero BISA

BISA SEGUROS Y REASEGUROS S.A.
NOTAS A LOS ESTADOS FINANCIEROS
AL 31 DE DICIEMBRE DE 2019 Y 2018

La amortización de los cargos diferidos durante el ejercicio terminado el 31 de diciembre de 2019 y 2018 asciende a Bs3.154.846 y Bs2.926.149, respectivamente.

NOTA 11 - OBLIGACIONES TÉCNICAS

La composición del grupo al 31 de diciembre de 2019 y 2018, es la siguiente:

	<u>2019</u>	<u>2018</u>
	Bs	Bs
Acreedores reaseguros aceptados de compañías nacionales		
Reaseguros cedidos a compañías nacionales	67.707.447	6.528.032
Reaseguros cedidos a compañías extranjeras	118.928.346	85.325.627
Comisiones por pagar intermediarios	10.676.785	11.298.552
Primas cobradas por anticipado	28.722	2.960
Primas a devolver	370	-
Franquicias cobradas por anticipado	<u>718.669</u>	<u>653.410</u>
	<u>198.060.339</u>	<u>103.808.581</u>

NOTA 12 - OBLIGACIONES ADMINISTRATIVAS

La composición del grupo al 31 de diciembre de 2019 y 2018, es la siguiente:

	<u>2019</u>	<u>2018</u>
	Bs	Bs
Préstamos bancarios	3.039	210
Cuentas por pagar	7.760.584	4.417.193
Sueldos por pagar	-	3.200
Impuesto al Valor Agregado	19.830.361	16.578.079
Sectoriales	2.213.227	1.208.085
Fiscales y municipales	13.929.107	12.516.211
Dividendos por pagar	1.173.743	704.955
Aportes sociales	<u>1.040.253</u>	<u>1.071.503</u>
	<u>45.950.314</u>	<u>36.499.436</u>

NOTA 13 - RESERVAS TÉCNICAS

La composición del grupo al 31 de diciembre de 2019 y 2018, es la siguiente:

	<u>2019</u>	<u>2018</u>
	Bs	Bs
Reservas técnicas de seguros		
Reserva para riesgos en curso	<u>59.215.991</u>	<u>68.133.670</u>
	<u>59.215.991</u>	<u>68.133.670</u>



SEGUROS Y REASEGUROS S.A.
Una Empresa del Grupo Financiero BISA

BISA SEGUROS Y REASEGUROS S.A.
NOTAS A LOS ESTADOS FINANCIEROS
AL 31 DE DICIEMBRE DE 2019 Y 2018

Reservas técnicas de siniestros		
Ocurridos y no reportados		
Siniestros reclamados por liquidar	16.378.840	15.187.678
	<u>16.378.840</u>	<u>15.187.678</u>
NOTA 14 - DIFERIDO	<u>75.594.831</u>	<u>83.321.348</u>

La composición del grupo al 31 de diciembre de 2019 y 2018, es la siguiente:

	2019	2018
	Bs	Bs
Provisión para beneficios sociales	10.722.950	10.224.431
Primas de seguros diferidas	17.762.551	17.141.752
Primas adicionales diferidas	182.977	234.589
	<u>28.668.478</u>	<u>27.600.772</u>

NOTA 15 – POSICIÓN EN MONEDA EXTRANJERA

Los estados financieros al 31 de diciembre de 2019 y 2018, expresados en bolivianos, incluyen el equivalente de saldos en dólares estadounidenses de USD 311.419 y USD 3.027.367 respectivamente, que representan una posición neta activa y pasiva.

Dicha posición se expresa de acuerdo con el siguiente detalle:

	2019	2018
	Bs	Bs
Disponible	5.426.356	3.590.526
Exigible técnico	259.387.817	175.062.182
Exigible administrativo	4.319.566	2.715.711
Transitorio	15.239.282	6.434.994
Diferido	4.349.890	2.127.542
Inversiones	14.716.038	17.515.989
Total del activo	<u>303.438.949</u>	<u>207.446.944</u>
Obligaciones técnicas	198.060.339	103.808.581
Obligaciones administrativas	9.741.507	23.750.861
Reservas técnicas de seguros	59.215.991	68.133.670
Reservas técnicas de siniestros	16.339.247	15.145.232
Diferidos	17.945.528	17.376.340
Total del pasivo	<u>301.302.612</u>	<u>228.214.684</u>
Posición neta activa (pasiva)	<u>2.136.337</u>	<u>(20.767.740)</u>
Equivalente en dólares estadounidenses	<u>311.419</u>	<u>(3.027.367)</u>



SEGUROS Y REASEGUROS S.A.
Una Empresa del Grupo Financiero BISA

BISA SEGUROS Y REASEGUROS S.A.
NOTAS A LOS ESTADOS FINANCIEROS
AL 31 DE DICIEMBRE DE 2019 Y 2018

Los activos y pasivos en moneda extranjera han sido convertidos a bolivianos al tipo de cambio oficial vigente, al 31 de diciembre de 2019 y 2018 de Bs6,86 por USD 1.

NOTA 16 - CAPITAL SUSCRITO Y PAGADO

El capital autorizado de la Compañía al 31 de diciembre de 2019 y 2018, es de Bs113.513.400, dividido en 1.135.134 acciones ordinarias, físicas y desmaterializadas, cada una por un valor de Bs100.

El capital suscrito y pagado al 31 de diciembre de 2019 y 2018, es de Bs56.756.700, dividido en 567.567 acciones ordinarias, físicas y desmaterializadas, cada una por un valor nominal de Bs100.

El Valor Patrimonial Proporcional (VPP) de las acciones de la Compañía al 31 de diciembre de 2019 y 2018, es de Bs264,51 y Bs259,16 respectivamente.

NOTA 17 - CUENTAS PENDIENTES DE CAPITALIZACIÓN

La Junta General Extraordinaria de Accionistas, de fecha 28 de abril de 2005, aprobó la constitución de Bs3.300 como Aportes para futuros aumentos de capital contra el Ajuste Global del Patrimonio Neto, esta constitución, fue autorizada por la Autoridad de Fiscalización y Control de Pensiones y Seguros - APS, mediante Resolución Administrativa SPVS-IS N° 589 del 21 de mayo de 2005.

NOTA 18 - RESERVA LEGAL

De acuerdo con lo dispuesto por los estatutos de la Compañía, de la ganancia neta del ejercicio debe destinarse el diez por ciento (10%) a la Reserva Legal, hasta alcanzar el cincuenta por ciento (50%) del capital pagado.

Al 31 de diciembre de 2017, se constituyó el total de la reserva legal.

NOTA 19 - RESERVAS POR AJUSTES AL PATRIMONIO

El movimiento de este grupo se expone en el estado de evolución del patrimonio neto.

En la cuenta Ajuste Global del Patrimonio se contabilizaron los ajustes por la actualización de las cuentas de capital y reservas patrimoniales efectuadas hasta la gestión 2008, de acuerdo con lo establecido en la Resolución Administrativa SPVS - IS N° 087 de fecha 25 de febrero de 2009.

Los importes de las cuentas que componen el grupo ajustes al patrimonio no pueden ser distribuidos y solamente pueden ser capitalizados o utilizados para absorber pérdidas acumuladas.



SEGUROS Y REASEGUROS S.A.
Una Empresa del Grupo Financiero BISA

BISA SEGUROS Y REASEGUROS S.A.
NOTAS A LOS ESTADOS FINANCIEROS
AL 31 DE DICIEMBRE DE 2019 Y 2018

NOTA 20 - CUENTAS DE ORDEN DEUDORAS Y ACREEDORAS

La composición del grupo al 31 de diciembre de 2019 y 2018, es la siguiente:

	<u>2019</u>	<u>2018</u>
	Bs	Bs
CUENTAS DE ORDEN DEUDORAS		
Cuentas de control		
Capitales asegurados cedidos - reaseguros		
Seguros generales	197.486.543.872	205.634.001.802
Seguros de fianzas	<u>5.699.213</u>	<u>5.920.873</u>
Subtotal	<u>197.492.243.085</u>	<u>205.639.922.675</u>
Documentos entregados en custodia	<u>7.150.000</u>	<u>4.144.378</u>
Contingentes - Demandas legales	<u>4.665.654</u>	<u>3.146.700</u>
Deudoras por contra		
Capital autorizado	113.513.400	113.513.400
Capitales asegurados	310.770.223.744	292.906.692.955
Sinistros reclamados por liquidar	386.892.363	375.181.760
Documentos recibidos en custodia	<u>51.215.809</u>	<u>74.855.556</u>
Subtotal	<u>311.321.845.316</u>	<u>293.470.243.671</u>
Total	<u>508.825.904.055</u>	<u>499.117.457.424</u>
	<u>2019</u>	<u>2018</u>
	Bs	Bs
CUENTAS DE ORDEN ACREEDORAS		
Cuentas de control		
Capitales asegurados		
Seguros generales	310.746.333.471	292.882.350.327
Seguros de fianzas	23.890.272	24.342.628
Sinistros reclamados por liquidar	386.892.364	375.181.760
Capital autorizado	<u>113.513.400</u>	<u>113.513.400</u>
Subtotal	<u>311.270.629.507</u>	<u>293.395.388.115</u>
Documentos recibidos en custodia	<u>44.402.733</u>	<u>70.813.071</u>
Contingentes - Defensas legales	<u>4.665.654</u>	<u>3.146.700</u>
Acreedoras por contra		
Capitales asegurados cedidos	197.492.243.085	205.639.922.675
Documentos entregados en custodia	<u>13.963.076</u>	<u>8.186.863</u>
Subtotal	<u>197.506.206.161</u>	<u>205.648.109.538</u>
Total	<u>508.825.904.055</u>	<u>499.117.457.424</u>



SEGUROS Y REASEGUROS S.A.
Una Empresa del Grupo Financiero BISA

BISA SEGUROS Y REASEGUROS S.A.
NOTAS A LOS ESTADOS FINANCIEROS
AL 31 DE DICIEMBRE DE 2019 Y 2018

NOTA 21 - ACTIVOS Y PASIVOS CORRIENTES

La porción corriente y no corriente de los activos y pasivos al 31 de diciembre de 2019 es la siguiente:

ACTIVO		PASIVO	
ACTIVO CORRIENTE		PASIVO CORRIENTE	
Disponible	50.997.686	Obligaciones técnicas	198.060.339
Exigible técnico	259.412.989	Obligaciones administrativas	<u>45.950.314</u>
Exigible administrativo	4.501.660	Total del pasivo corriente	<u>244.010.653</u>
Inversiones a corto plazo	82.596.119		
Transitorio	<u>19.777.684</u>		
Total del activo corriente	<u>417.286.138</u>		
ACTIVO NO CORRIENTE		PASIVO NO CORRIENTE	
Inversiones a largo plazo	67.489.403	Diferido	28.668.478
Bienes de uso	9.274.113	Reservas técnicas de seguros	59.215.991
Diferido	<u>4.349.890</u>	Reservas técnicas de siniestros	<u>16.378.840</u>
Total del activo no corriente	<u>81.113.406</u>	Total del pasivo no corriente	<u>104.263.309</u>
Total del activo	<u>498.399.544</u>	Total del pasivo	<u>348.273.962</u>
		Total del patrimonio neto	<u>150.125.582</u>
		Total del pasivo y patrimonio neto	<u>498.399.544</u>

La porción corriente y no corriente de los activos y pasivos al 31 de diciembre de 2018 es la siguiente:

ACTIVO		PASIVO	
ACTIVO CORRIENTE		PASIVO CORRIENTE	
Disponible	13.160.139	Obligaciones técnicas	103.808.581
Exigible técnico	175.062.182	Obligaciones administrativas	<u>36.499.436</u>
Exigible administrativo	3.053.992	Total del pasivo corriente	<u>140.308.017</u>
Inversiones a corto plazo	74.646.331		
Transitorio	<u>18.794.509</u>		
Total del activo corriente	<u>284.717.153</u>		
ACTIVO NO CORRIENTE		PASIVO NO CORRIENTE	
Inversiones a largo plazo	97.216.292	Diferido	27.600.772
Bienes de uso	10.621.768	Reservas técnicas de seguros	68.133.670
Diferido	<u>5.766.777</u>	Reservas técnicas de siniestros	<u>15.187.678</u>
Total del activo no corriente	<u>113.604.837</u>	Total del pasivo no corriente	<u>110.922.120</u>
Total del activo	<u>398.321.990</u>	Total del pasivo	<u>251.230.137</u>
		Total del patrimonio neto	<u>147.091.853</u>
		Total del pasivo y patrimonio neto	<u>398.321.990</u>



SEGUROS Y REASEGUROS S.A.
Una Empresa del Grupo Financiero BISA

BISA SEGUROS Y REASEGUROS S.A.
NOTAS A LOS ESTADOS FINANCIEROS
AL 31 DE DICIEMBRE DE 2019 Y 2018

NOTA 22 - BIENES DE DISPONIBILIDAD RESTRINGIDA

Al 31 de diciembre de 2019 y 2018, no existían activos significativos gravados ni de disponibilidad restringida.

NOTA 23 - CONTINGENCIAS

La Compañía declara no tener contingencias probables significativas de ninguna naturaleza que afecten los estados financieros en forma significativa, más allá de las registradas contablemente.

NOTA 24 - TRANSACCIONES CON PARTES VINCULADAS

Al 31 de diciembre de 2019 y 2018, la Compañía mantiene saldos de operaciones activas y pasivas con sociedades relacionadas, las que han originado ingresos y egresos reconocidos en cada ejercicio.

Al 31 de diciembre de 2019, la composición es la siguiente:

	Grupo Financiero BISA	Banco BISA S.A.	La Vitalicia Seguros y Reaseguros de Vida S.A.	BISA Leasing S.A.	RAISA	BISA Agencia de Bolsa S.A.	BISA Sociedad Titulariz.	BISA Safi S.A.
	Bs	Bs	Bs	Bs	Bs	Bs	Bs	Bs
ACTIVO								
Cuentas bancarias								
Cuenta corriente MN	-	10.617.441	-	-	-	-	-	-
Cuenta corriente ME	-	3.959.502	-	-	-	-	-	-
Bisa Premier MN (*)	-	-	-	-	-	-	-	20.741
Bisa Premier ME (*)	-	-	-	-	-	-	-	25.120
	-	14.576.943	-	-	-	-	-	45.861
Exigible técnico y administrativo								
Primas por cobrar	-	-	1.784	14.061	-	-	-	-
Reaseguro aceptado	-	-	-	-	-	-	-	-
	-	-	1.784	14.061	-	-	-	-
Inversiones								
Bonos a largo plazo	-	-	-	1.935.920	-	-	-	-
Acciones	-	-	-	-	-	-	-	-
DPF's	-	-	-	-	-	-	-	-
	-	-	-	-	-	-	-	-
Total Activo	-	14.576.943	1.784	1.949.981	-	-	-	45.861
PASIVO								
Reservas técnicas de siniestros								
Siniestros reclamados por liquidar	3.087	1.824.821	419.783	129.111	236.670	-	-	-
Primas netas diferidas	-	2.393.118	-	-	-	-	-	-
Total Pasivo	3.087	4.217.939	419.783	129.111	236.670	-	-	-
Dividendos pagados	20.264.930	-	-	-	-	-	-	-
Total	20.264.930	-	-	-	-	-	-	-
CUENTAS DE ORDEN								
Capitales asegurados	11.551.211	5.012.154.366	547.961.719	114.850.735	256.809.053	50.259.938	3.179.541	20.916.401



SEGUROS Y REASEGUROS S.A.
Una Empresa del Grupo Financiero BISA

BISA SEGUROS Y REASEGUROS S.A.
NOTAS A LOS ESTADOS FINANCIEROS
AL 31 DE DICIEMBRE DE 2019 Y 2018

INGRESOS Y EGRESOS								
Producción neta de anulación	22.667	6.277.700	823.790	129.214	165.341	232.546	14.390	24.905
Siniestros pagados en la gestión	-	-	-	-	-	-	-	-
Monto neto pagado	(2.865)	(5.805.560)	(12.097)	(170.428)	(4.548)	-	-	-
Cesión cartera de seguros	-	-	-	-	-	-	-	-
Comisiones y servicios	-	(1.254.613)	(1.380)	-	-	(13.304)	-	-
Dividendos cobrados	-	-	-	-	-	-	-	-
GASTOS DE ALQUILERES	-	(54.246)	(4.674.423)	-	-	-	-	-
GASTOS DE SEGUROS	-	-	(107.076)	-	-	-	-	(379)
Ingresos por inversiones	-	-	-	-	-	-	-	-
Intereses ganados	-	9.224	-	-	-	-	-	1.359
	<u>19.802</u>	<u>(827.495)</u>	<u>(3.971.186)</u>	<u>(41.214)</u>	<u>160.793</u>	<u>219.242</u>	<u>14.390</u>	<u>25.885</u>

(*) El importe declarado corresponde a cuotas de participación en fondos de inversión administrados por BISA SAFI S.A.

Al 31 de diciembre de 2018, la composición es la siguiente:

	Banco BISA S.A. Bs	BISA Titularizadora S.A. Bs	Raisa S.A. Bs	BISA Leasing S.A. Bs	BISA Agencia de Bolsa S.A. Bs	BISA SAFI S.A. Bs	La Vitalicia Seguros y Reaseguros de Vida S.A. Bs	Grupo Financiero BISA Bs
ACTIVO								
Cuentas bancarias								
Cuenta corriente MN	6.569.711	-	-	-	-	-	-	-
Cuenta corriente ME	2.390.593	-	-	-	-	-	-	-
Bisa Premier (*)	-	-	-	-	-	24.946	-	-
	<u>8.960.304</u>	-	-	-	-	<u>24.946</u>	-	-
Exigible técnico y administrativo								
Primas por cobrar	-	-	-	4.004	-	-	-	-
Reaseguro aceptado	-	-	-	-	-	-	-	-
	-	-	-	<u>4.004</u>	-	-	-	-
Inversiones								
Bonos a largo plazo	-	-	-	-	-	-	-	-
Acciones	-	-	-	-	-	-	-	-
DPF's	-	-	-	-	-	-	-	-
	-	-	-	-	-	-	-	-
Total Activo	<u>8.960.304</u>	-	-	<u>4.004</u>	-	<u>24.946</u>	-	-
PASIVO								
Reservas técnicas de siniestros								
Siniestros reclamados por liquidar	68.978	10.290	-	-	-	-	21.060	-
Primas netas diferidas	2.393.118	-	-	-	-	-	-	-
Total Pasivo	<u>2.462.096</u>	<u>10.290</u>	-	-	-	-	<u>21.060</u>	-
Dividendos pagados								
	-	-	-	-	-	-	-	28.547.285
Total	-	-	-	-	-	-	-	<u>28.547.285</u>
CUENTAS DE ORDEN								
Capitales asegurados	<u>41.571.367.901</u>	<u>10.224.761</u>	<u>106.043.252</u>	<u>62.899.628</u>	<u>52.102.571</u>	<u>22.408.327</u>	<u>610.883.992</u>	<u>1.456.378</u>



SEGUROS Y REASEGUROS S.A.
Una Empresa del Grupo Financiero BISA

BISA SEGUROS Y REASEGUROS S.A.
NOTAS A LOS ESTADOS FINANCIEROS
AL 31 DE DICIEMBRE DE 2019 Y 2018

INGRESOS Y EGRESOS								
Producción neta de anulación	5.386.655	23.728	96.585	142.725	215.210	29.718	936.547	18.195
Siniestros pagados en la gestión-	-	-	-	-	-	-	-	-
Monto neto pagado	(347.155)	(4.239)	-	(13.054)	(12.919)	-	(338.438)	-
Cesión cartera de seguros	-	-	-	-	-	-	-	-
Comisiones y servicios	(597.356)	-	-	-	(59.996)	(619)	-	-
Dividendos cobrados	-	-	-	-	-	-	-	-
GASTOS DE ALQUILERES	(167.234)	-	-	-	-	-	(5.060.889)	-
GASTOS DE SEGUROS	-	-	-	-	-	-	(110.663)	(379)
Ingresos por inversiones	-	-	-	-	-	-	-	-
Intereses ganados	1.248	9.224	-	-	-	1.852	-	-
	<u>4.276.158</u>	<u>28.713</u>	<u>96.585</u>	<u>129.671</u>	<u>142.295</u>	<u>30.951</u>	<u>(4.573.443)</u>	<u>17.816</u>

(*) El importe declarado corresponde a cuotas de participación en fondos de inversión administrados por BISA SAFI S.A.

Al 31 de diciembre de 2019 y 2018, la Compañía ha emitido pólizas de seguro a nombre de RAISA, Banco BISA S.A., BISA Leasing S.A., BISA Agente de Bolsa S.A., BISA SAFI S.A., La Vitalicia Seguros y Reaseguros de Vida S.A. y BISA Titularizadora S.A., las mismas que coberturan riesgos de dichas Sociedades y sus clientes.

Por otra parte, existen remuneraciones a Directores y Síndicos por un total de Bs951.390, correspondiente a la gestión 2019 y Bs815.292, correspondiente a la gestión 2018. Las remuneraciones del Presidente del Directorio, Miembros del Directorio y Síndico han sido aprobadas por sus respectivas Juntas Ordinarias de Accionistas. Estos gastos se encuentran registrados en gastos administrativos.

NOTA 25 - AJUSTES DE GESTIONES ANTERIORES

Durante las gestiones 2019 y 2018, no se han efectuado operaciones que afecten los resultados de gestiones anteriores.

NOTA 26 - HECHOS POSTERIORES

No se han producido hechos o circunstancias, después del 31 de diciembre de 2019, que afecten en forma significativa los estados financieros del ejercicio terminado en esa fecha.

Alejandro Mac Lean
Vicepresidente Ejecutivo

Alejandra Peñaloza S.
Subgerente de Administración y
Contabilidad